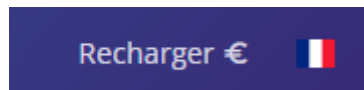




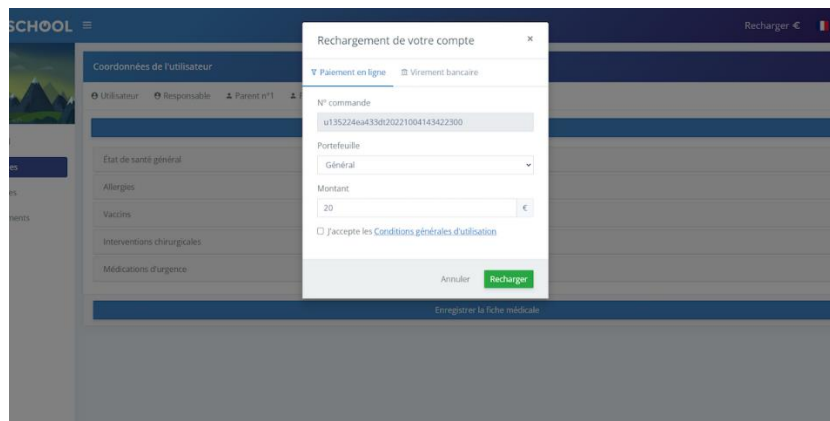
Module Parent- "Recharger"

Grâce à ce bouton, vous pouvez recharger votre portefeuille virtuel afin de payer des événements, repas...(en fonction de ce qui est proposé par l'école).

1. Sur la page d'accueil, cliquer sur le bouton "Recharger €" en haut à droite.



2. Une fenêtre s'ouvre. Vous pouvez choisir de payer en ligne ou par virement bancaire (selon ce que l'école laisse comme choix).



⇒ Dans le cas du paiement en ligne :

- Y sélectionner le portefeuille à recharger.

rechargement de votre compte

▼ Paiement en ligne ☰ Virement bancaire

N° commande
u135224ea433dt20221004143422300

Portefeuille
Général

Montant
20 €

Annuler Recharger

- Y indiquer le montant souhaité.

N° commande
u135224ea433dt20221004143422300

Portefeuille
Général

Montant
20 €

J'accepte les [Conditions générales d'utilisation](#)

Annuler Recharger

Enregistrer la fiche médicale

- Cocher la case d'acceptation des Conditions générales d'utilisation.

N° commande
u135224ea433dt20221004143422300

Portefeuille
Général

Montant
20 €

J'accepte les [Conditions générales d'utilisation](#)

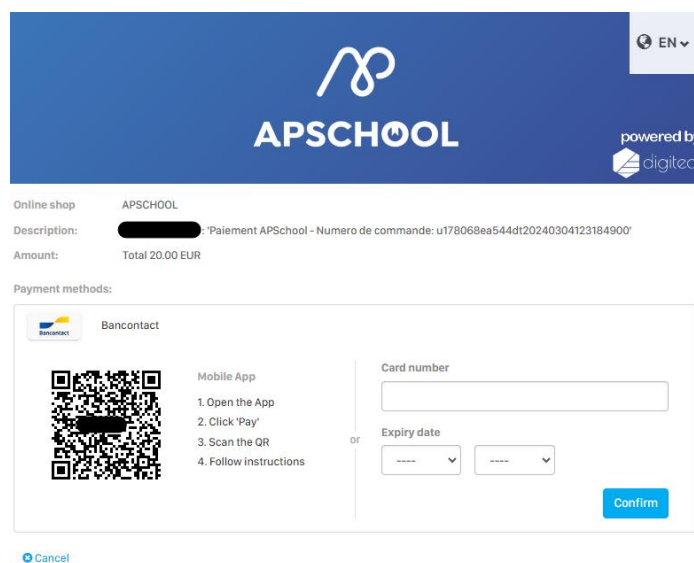
Annuler Recharger

Enregistrer la fiche médicale

- Cliquer sur « Recharger ».



L'application de paiement s'ouvre.



ATTENTION : Il se peut que la fenêtre ne s'ouvre pas. Vérifier alors l'autorisation d'ouverture des pop-ups sur votre navigateur ou téléphone portable.

- Procéder au paiement.
- Une fois le paiement fait, le montant apparait immédiatement sur la page d'accueil.