

1. Omcirkel elke keer het juiste antwoord.

Entoure la bonne réponse.



Ik ben een jongen.
Ik ben een meisje.



Ik ben een jongen.
Ik ben een meisje.



Ik ben een jongen.
Ik ben een meisje.



Ik ben een jongen.
Ik ben een meisje.



Ik ben een jongen.
Ik ben een meisje.



Ik ben een jongen.
Ik ben een meisje.

2. Jongen of meisje ? Schrijf het op !

S'agit-il d'un garçon ou d'une fille ? Écris ta réponse !



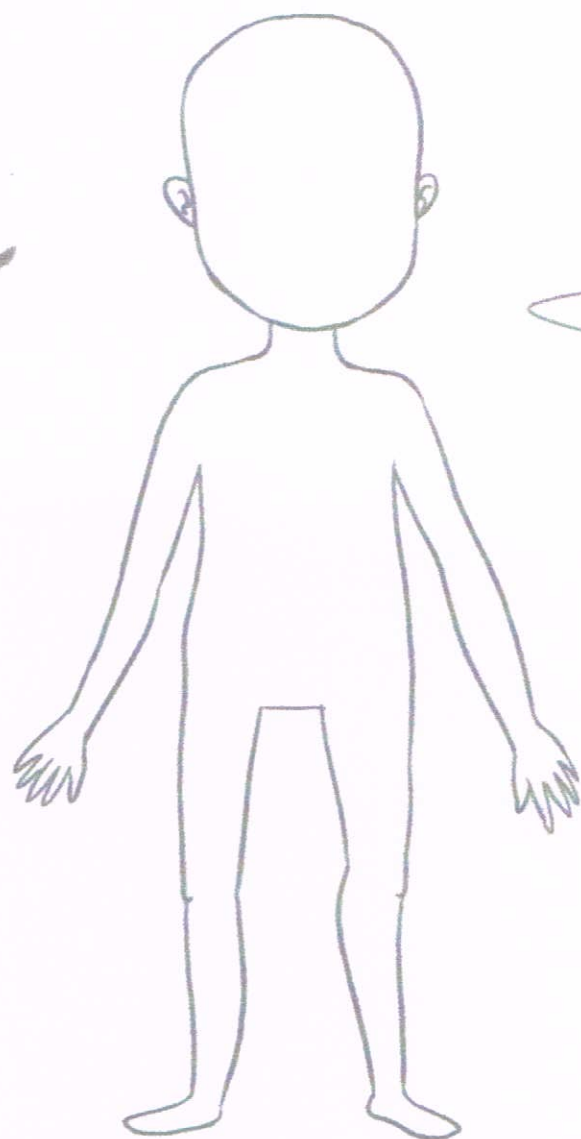
Ik ben een



Ik ben een

2. Teken jezelf. Schrijf hoe je heet in het ballonnetje.

Dessine-toi. Écris ton prénom dans la bulle.



3. Hoe heet je vriend ?

Comment s'appelle ton ami ?



Ik heet

Hij heet

4. Hoe heet je vriendin ?

Comment s'appelle ton amie ?



Ik heet


Ze heet

1. Kleur elke tekening in de juiste kleur.

Colorie chaque illustration de la couleur demandée.



WIT



GEEL

ORANJE




ROOD

ROZE



BLAUW

GROEN



BRUIN


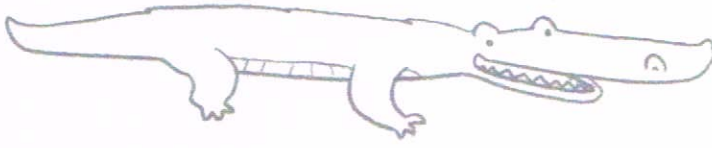
GRIJS



ZWART

2. Wat is de kleur van deze dieren? Antwoord in het Nederlands.

Quelle est la couleur de ces animaux? Réponds en néerlandais.




De krokodil is Het varken is



De bij is zwart en De kreeft is

3. Kleur die tekening volgens de kleurencode.

Colorie l'illustration suivante selon les codes de couleur demandés.



1 = geel

2 = oranje

3 = rood

4 = groen

5 = blauw

6 = bruin

7 = zwart

2. Verbind de cijfers met hun Nederlandse vertaling.

Relie les chiffres à leur traduction néerlandaise.

- 1 •
- 6 •
- 8 •
- 5 •
- 4 •

- acht
- vier
- één
- zes
- vijf



3. Teken wat gevraagd wordt.

Dessine ce qui t'est demandé.



drie harten

acht bananen

één televisie

twee appels
(pommes)

vier bloemen
(fleurs)

vijf bomen
(arbres)

4. Schrijf het missende nummer in het Nederlands.

Écris le chiffre manquant en néerlandais.



één – twee – drie –

– vijf

vijf – zes – zeven –

– negen – tien

twee – drie – vier –

– zes – zeven – acht


zes – zeven – acht –

– tien

– twee – drie – vier – vijf –


– zeven – acht –

negen – tien



1. Maak de zinnen compleet door het juiste woord in te vullen.

Complète chaque phrase en écrivant les bons mots.




De moeder heet

De vader heet

Piet is de van Clara.

Clara is de van Piet.

Jan en An hebben twee



2. Teken je familie.

Dessine ta famille.



Wie is jouw familie?





Op **maandag** gaat Bart naar school.

Op **dinsdag** zwemt Bart.

Op **woensdag** speelt Bart op zijn computer.



Op **donderdag** rekent Bart.

Op **vrijdag** tekent Bart.

Op **zaterdag** speelt Bart voetbal.



Op **zondag** werkt Bart in de tuin.

1. Verbind de dagen van de week met hun Nederlandse vertaling.

Relie les jours de la semaine à leur traduction en néerlandais.



MAANDAG

•

•

JEUDI

VRIJDAG

•

•

DIMANCHE

ZATERDAG

•

•

LUNDI

DONDERDAG

•

•

MERCREDI

DINSDAG

•

•

SAMEDI

WOENSDAG

•

•

MARDI

ZONDAG

•

•

VENDREDI

2. Zoek de dagen van de week in het Nederlands, die verstopt zijn in de tabel.

Trouve les noms des jours de la semaine en néerlandais qui se cachent dans ce tableau.



D	O	N	D	E	R	D	A	G	V
I	A	G	M	A	A	N	D	Z	R
N	M	A	A	N	D	A	G	O	IJ
S	G	A	V	R	D	N	Z	N	D
D	A	G	A	D	O	N	D	D	A
A	Z	W	O	E	N	S	D	A	G
G	Z	A	T	E	R	D	A	G	A

3. Welke dag komt na die in de eerste kolom? Omcirkel per lijn het juiste antwoord.

Quel jour vient après celui de la première colonne? Entoure ta réponse.



MAANDAG	VRIJDAG	DINSDAG	WOENSDAG
ZATERDAG	ZONDAG	DINSDAG	MAANDAG
WOENSDAG	VRIJDAG	MAANDAG	DONDERDAG
DINSDAG	MAANDAG	WOENSDAG	DONDERDAG
VRIJDAG	ZATERDAG	DINSDAG	ZONDAG

4. Zet de letters in de juiste volgorde er vind de dag van de week.

Remets les lettres dans le bon ordre pour trouver les jours de la semaine.



W-N-S-D-O-E-A-G:

D-A-Z-N-O-G:

I-J-D-V-A-R-G:

A-A-M-D-G-A-N:

I-N-D-A-S-G-D:

O-N-D-R-A-G-D-E-D:

T-A-Z-R-E-G-A-D:

