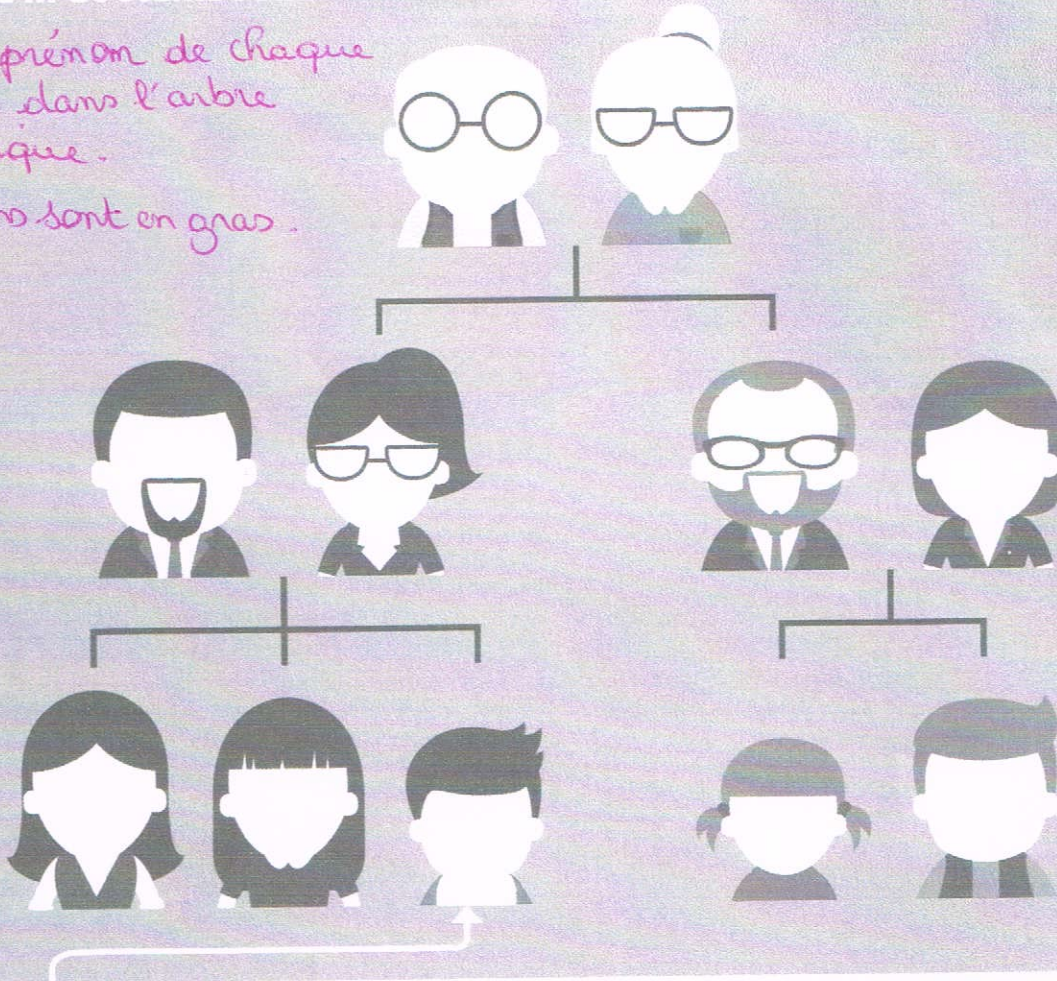


MIJN FAMILIE

1. Schrijf de voornaam bij elk personage in de stamboom.

*Écris le prénom de chaque personne dans l'arbre généalogique.
Les prénoms sont en gras.*

Stamboom



Hello. Ik ben **Stan**. Ik heb twee **zussen Emma** en **Camille**. Camille draagt altijd blauwe kleren. Mijn **mama** heet **Carla**. Ze is de **dochter** van **oma Rachel** en **opa Staf**. Opa Staf is de **man** van mijn oma. Zij zijn mijn **grootouders**. Mijn **papa** heet **Victor**. Carla en Victor zijn mijn **ouders**. Mijn mama heeft een **broer**. Hij heet **Arthur**. Hij is mijn **oom**. Zijn **vrouw** heet **Olivia**. Zij is mijn **tante**. Arthur en Olivia hebben twee **kinderen**: een **zoon Liam** en een dochter **Sofia**. Liam is mijn **neef** en Sofia is mijn **nicht**.

2. Vul aan. *Dermettes*

	Wie ben ik?
Ik ben de man van je tante.	Je bent mijn
Ik ben de zoon van je mama.	Je bent mijn
Ik ben een vrouw. Je bent mijn zoon.	Je
Ik ben de papa van je mama.	Je
Ik ben de dochter van je oom.	Je
Ik ben de dochter van je papa.	Je
Ik ben de vrouw van je opa.	Je
Ik ben de mama van je neef.	Je
Ik ben de zoon van je opa, maar ik ben niet je papa.	Je

EEN BORD VOL KLEUREN



een groene appel




een rode kerstomaat



een gele banaan

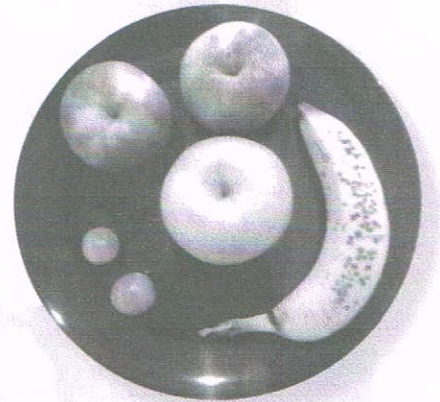
Vul aan. *Complete*



Op het bord liggen één groene,
twee kerstomaten en
.....



Op twee,
twee, één
en één



Op zes,
.....
..... en

Teken.

Teken een bord met drie rode kerstomaten, geen gele kerstomaten, één groene appel, één rode appel en twee bananen.


Geef commentaar bij je tekening.

Op het bord

.....

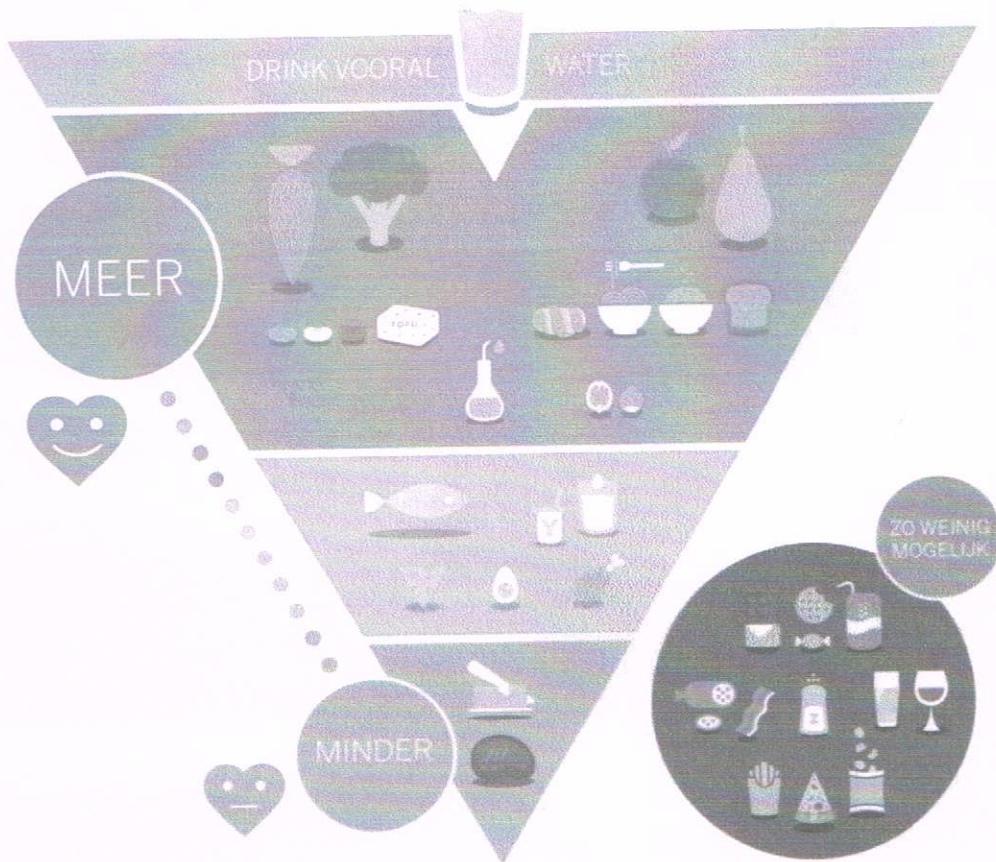
.....

.....



GEZOND OF NIET GEZOND?

De voedingsdriehoek



Vul de tabel in.

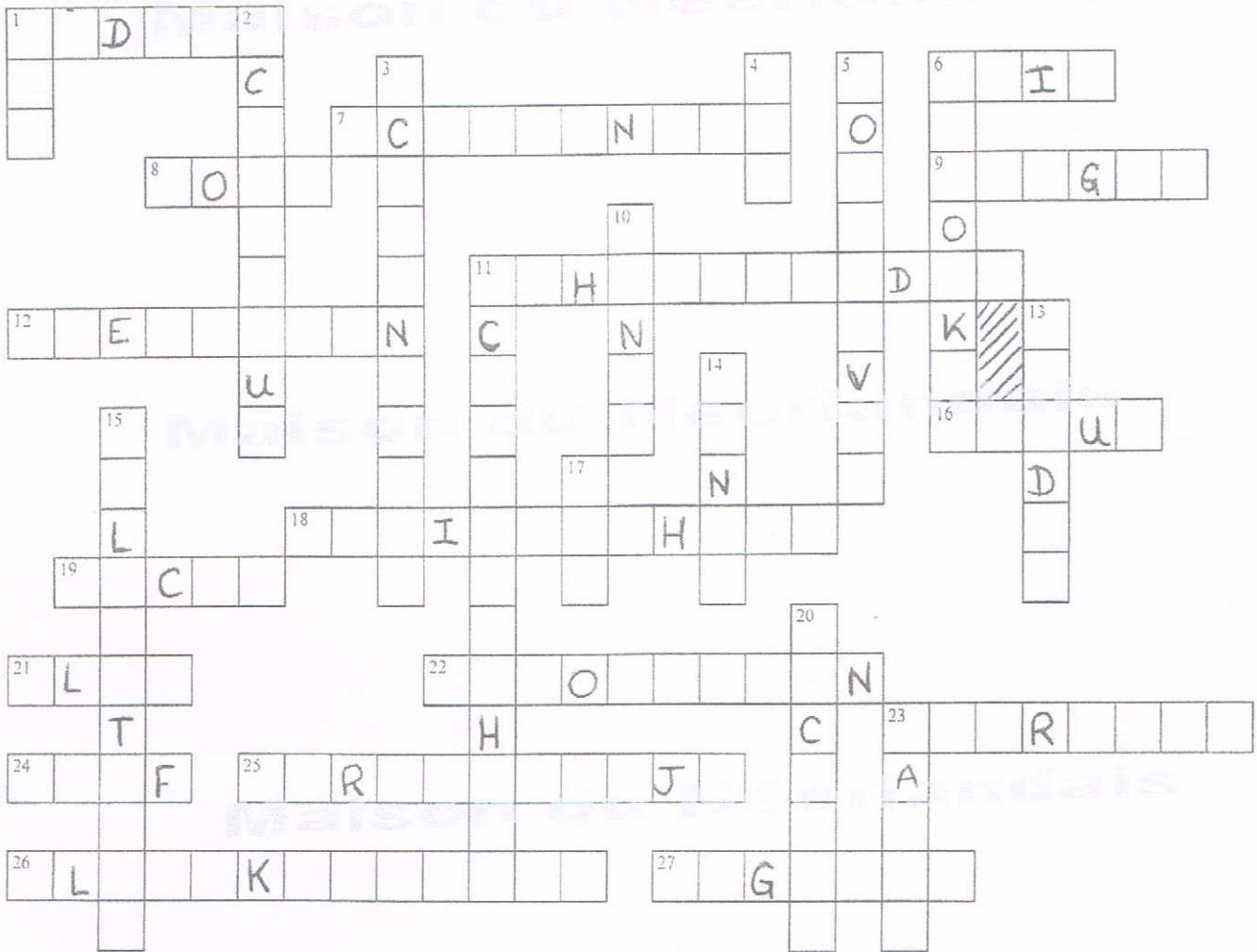
		Kijk in de voedingsdriehoek
	Ik houd van cola.	Cola is niet goed voor de gezondheid.
	Ik houd niet van vis.	Vis is goed voor de gezondheid.
 water.	Water
 fruit.	Fruit
 brood.	Brood
 pasta.	Pasta
 frietjes.	Frietjes zijn
 salami.	Salami

Nu aan jou. Maak zelf nog drie zinnen.

.....

.....

De familie




Horizontaal

- 1 De vader en de moeder van de kinderen.
- 6 Dan moet je veel lachen.
- 7 De naam van je familie.
- 8 Als een moeder een jongen heeft gekregen.
- 9 De schoonbroer.
- 11 De moeder van je man.
- 12 Zo noem je de zoon van je dochter.
- 16 Wanneer iets niet oud is.
- 18 Zo noem je de dochter van je zoon.
- 19 De dochter van de oom.
- 21 Iemand die veel ideeën heeft.
- 22 De man van je dochter.
- 23 De naam die je ouders kiezen.
- 24 De zoon van de tante.
- 25 Dat ben je als je geloofd. (in Jesus)
- 26 Kleindochters en kleinzonen van de grootouders.
- 27 Als je bij iemand gaat slapen.

Verticaal

- 1 De vader van je vader of je moeder.
- 2 De zus van je vrouw.
- 3 De vader van je vrouw.
- 4 De moeder van één van je ouders.
- 5 Als je iemand heel graag mag.
- 6 Als je bij iemand anders thuis komt.
- 10 Dat doe je in je eigen huis.
- 11 De vrouw van je zoon.
- 13 Ben je uit geboren.
- 14 De zus van je moeder.
- 15 Je geeft iemand een hand als hij of zij jarig is.
- 17 De broer van jouw vader.
- 20 Het meisje van de ouders.
- 23 Is getrouwd met je moeder.

Getallen en kleuren



Horizontaal

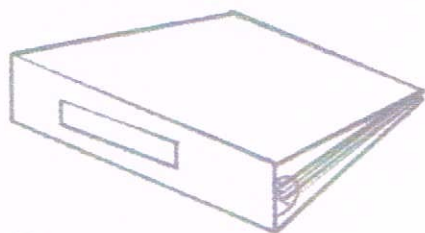
- 4 Tussen zwart en wit
- 6 Kleur van appels
- 8 $2 + 4$
- 9 Kleur van de sinaasappel
- 10 Tussen rood en wit
- 14 Hoeveel sterren zijn er? * * * *
- 15 Kleur van de hemel
- 18 Dertien plus vijf
- 21 Vier plus drie
- 22 Tien plus één
- 23 Twee keer acht
- 24 Twaalf plus zeven
- 25 Hoeveel rondjes zijn er? ° °
- 27 3×3
- 29 Kleur van de banaan en van de zon
- 31 Licht bruin

Verticaal

- 1 Druiven en pruimen hebben soms deze kleur
- 2 Twee plus drie
- 3 **Kleur van het haar**
- 5 $2 + 1$
- 7 Elf plus twee
- 11 Donkere kleur
- 12 Dertien min één
- 13 Twee keer vier
- 16 $8 + 7$
- 17 7×2
- 19 Elf plus zes
- 20 Elf plus negen
- 25 Twee keer vijf
- 26 $5 - 4$
- 28 Blauw en geel geven deze kleur:
- 30 Geen kleuren

1. Kijk goed naar deze tekening.

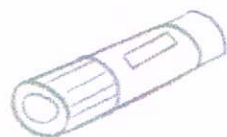
Observe cette illustration.



De map



De boekentas



De plakstift




Het boek



De lat



De puntenslijper



De pennenzak




De gom



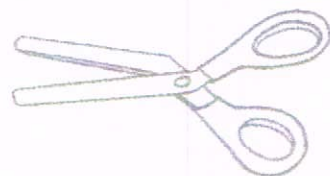
De vulpen



Het potlood



Het schrift



De schaar

2. Kleur de tekening op van het vorige blad door gebruik te maken van onderstaande instructies.



Colorie l'illustration de la page précédente en suivant les consignes que voici.

- De boekentas is donkerbruin.
- Het potlood is zwart.
- De schaar is rood.
- De vulpen is blauw.
- De gom is wit.
- De map is roze.

- Het schrift is lichtblauw.
- Het boek is lichtgroen.
- De puntenslijper is zwart.
- De plakstift is oranje.
- De pennenzak is lichtbruin.
- De lat is donkergroen.

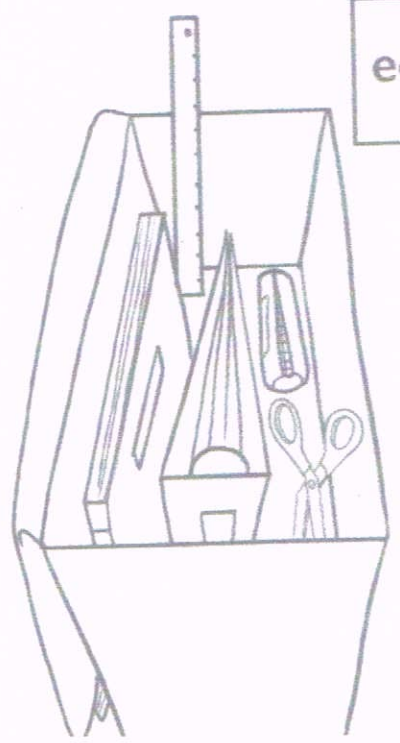


licht = clair
donker = foncé

3. Wat zie je in de boekentas van Yodi ? Kleur de juiste antwoorden.



Que vois-tu dans le cartable de Yodi ? Colorie les bonnes réponses.



een pennenzak

een plakstift

een potlood

een lat

een puntenslijper

een schaar

een gom

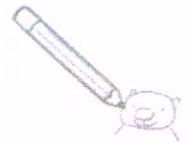
een map

een boek


een schrift

4. Teken wat er in je boekentas zit, met behulp van onderstaande omschrijving.

Dessine ce qu'il y a dans ton cartable à l'aide de la description ci-dessous.



In mijn boekentas heb ik een groene lat, twee rode potloden, vijf blauwe boeken, een zwarte pennenzak, een roze schaar, een wit gom, een oranje plakstift en een gele vulpen.



EMOTIES EN EMOTICONS

Verbind de emoticons met de tweets en vul aan.

Écris l'émotion correspondant à la bulle.



moe

Wow, ik krijg een nieuwe computer voor mijn verjaardag. Ik ben



triest

Morgen moet ik een tekst lezen voor de klas. Ik ben



blij

Geen tweets meer vandaag. Ik ben !
Ik moet naar bed.



kwaad

Mijn rapport is heel slecht. Mijn ouders zijn



nerveus

Ik zie Juliette na de les. Ze is heel leuk. Ik ben



verliefd

Fifi, mijn kanarievogel is dood. Ik ben



De dame is



De dame op de foto links.
..... rechts.



Vul aan of maak een zin. *Termine la phrase.*